COMUNE DI CARPEGNA
(Provincia di Pesaro e Urbino)

3 SETTORE - SERVIZIO LAVORI PUBBLICI

opera	Ristrutturazione edilizia con miglioramento sismico di parte delle strutture della scuola elementare del capoluogo, consolidamento dei solai di piano, interferenza con il sistema degli infissi e finiture connesse
committente	COMUNE DI CARPEGNA
oggetto	PROGETTO ARCHITETTONICO ESECUTIVO PIANTE, PROSPETTI E SEZIONI
dati catastali	F. 16 - P. 979

tavola	data	14.05.2018	file	
1/2	variante		Carpegna-arch.dwg	A1
	integr.			

ING. OMAR LAVANNA
Via Roma n°38/a, 61013 Mercatino Conca (PU)
tel. 3478721354 e-mail stilo02@libero.it

Progettista
Ing. Omar Lavanna

Direttore Lavori
Ing. Omar Lavanna

Stamicad c.a.-legno-acciaio/ wallcad plus - Concrete srl	Licenza n. 4242289
SPW-PARATIE - GeoStru software srl	Licenza n. 11455
Autodesk 2018 Autodesk stand Alone - Dek srl	Licenza n. 666-02371717
AutoCad LT - Autodesk	Licenza n. 666-02371717

PRESCRIZIONI E NOTE

N.B. Copriferro = 3 cm.

N.B. Il direttore lavori deve essere avvertito almeno 24h prima di ogni getto

N.B. E' tassativamente vietato diluire il calcestruzzo con acqua
Utilizzare esclusivamente additivo superfluidificante

N.B. Tutti i getti di calcestruzzo devono essre vibrati

N.B. Per le dimensioni si veda anche il progetto architettonico

N.B. Le lunghezze delle armature sono puramente indicative
e vanno verificate in cantiere.

N.B. Tenere i ferri di armatura sollevati dai casseri
con distanziatori in plastica

N.B. Gli sbalzi orizzontali vanno scasserati a non meno
di 28 giorni dal getto.

N.B. Il produttore dei solai si deve attenere strettamente
alle armature indicate.

- L'impresa è tenuta a verificare e fare proprio il presente elaborato, ed eventuali discordanze con gli elaborati architettonici vanno al più presto comunicate alla D.L.
- Le quote indicate nel presente elaborato sono indicative ed occorre pertanto riferirsi agli esecutivi architettonici, contattando la D.L. in caso di differenze rilevanti.
- La D.L. non si ritiene responsabile per eventuali opere eseguite prima dell'inizio lavori ed ai sensi di legge non possono essere attribuiti alla D.L. i compiti che spettano all'assistenza tecnica.
- Il presente elaborato non può essere utilizzato se non per il lavoro al quale esso è riferito, restando riservato ogni diritto conformemente alle vigenti leggi in materia.

MATERIALI

DESCRIZIONE			
Calcestruzzo	C25/30	Dck /	XC2
Calcestruzzo per pilastri	C28/30	Dck /	XC2
Acciaio per armature	B 450 C	controllato	
Acciaio per profili	S 275		
Muratura portante	/		
Legno	/		
Fissaggio chimico	Resine tipo Hilti o equivalenti		

PIANTA PIANO SEMINTERRATO
(scala 1:100)

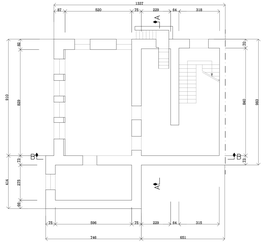

PIANTA PIANO TERRA
(scala 1:100)

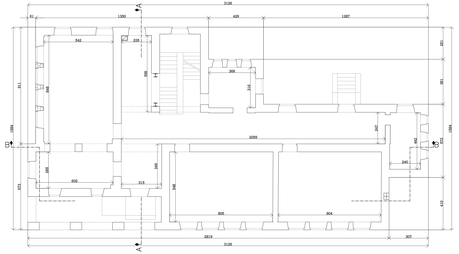

PIANTA PIANO PRIMO
(scala 1:100)

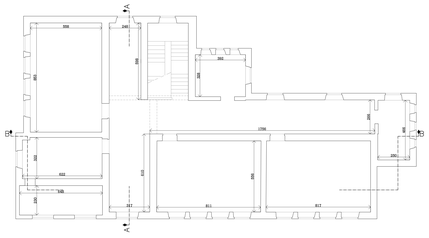

PIANTA PIANO SOTTOTETTO
(scala 1:100)

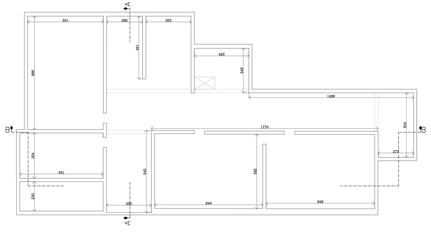

PIANTA COPERTURA
(scala 1:100)

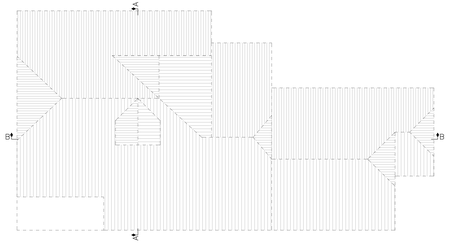

SEZIONE A–A

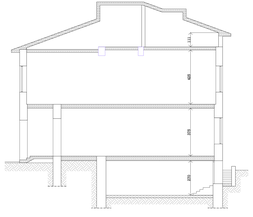

SEZIONE B–B

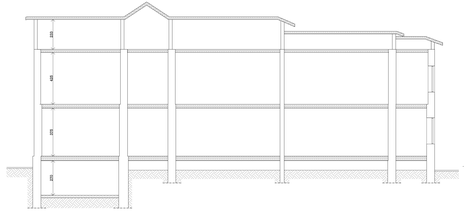

PROSPETTO SUD



Via Salvadori

PROSPETTO LATO DESTRO

Via R. Sanzio

PROSPETTO RETRO

PROSPETTO LATO SINISTRO